

**“nella nostra forza la tua libertà”**

# **GUIDA ELEZIONI RSU**

**3-4-5 MARZO 2015**

# CALENDARIO DELLE PROCEDURE ELETTORALI

<b>13 gennaio 2015</b>	Annuncio delle elezioni e contestuale inizio della procedura elettorale
<b>14 gennaio 2015</b>	Le amministrazioni rendono disponibile l'elenco generale alfabetico degli elettori e ne consegnano copia a tutte le organizzazioni sindacali che ne fanno richiesta. Contestualmente, inizia la raccolta delle firme per la presentazione delle liste
<b>23 gennaio 2015</b>	Termine per l'insediamento della Commissione elettorale
<b>28 gennaio 2015</b>	Termine per la costituzione formale della Commissione elettorale
<b>6 febbraio 2015</b>	Termine per la presentazione delle liste elettorali
<b>19 febbraio 2015</b>	Affissione delle liste elettorali da parte della Commissione
<b>3-4-5 marzo 2015</b>	<b>Votazioni</b>
<b>6 marzo 2015</b>	Scrutinio
<b>6 – 12 marzo 2015</b>	Affissione risultati elettorali da parte della Commissione
<b>13 – 23 marzo 2015</b>	Le amministrazioni inviano il verbale elettorale finale all'ARAN

<b>Nota Bene:</b>	
<b>Affissione delle Liste all'albo</b>	<b>almeno 8 giorni prima della data delle elezioni</b>
<b>Nomina Scrutatori</b>	<b>almeno 2 giorni prima delle elezioni</b>
<b>Ricorsi alla Commissione elettorale</b>	<b>nei 5 giorni di affissione nell'albo dei risultati</b>
<b>Esame dei ricorsi presentati alla Commissione elettorale</b>	<b>entro 48 ore dalla presentazione</b>
<b>Termine per la presentazione del ricorso al Comitato dei Garanti</b>	<b>entro 10 giorni dalla decisione della Commissione elettorale</b>


# ELETTORATO



**I lavoratori dipendenti  
a tempo indeterminato  
in forza alla data delle  
elezioni**

**Comunque tutti quelli a tempo determinato  
il cui rapporto di lavoro è, anche a seguito di  
atto formale dell'Amministrazione,  
prorogato ai sensi di legge e/o inserito nelle  
procedure di stabilizzazione alla data di  
inizio delle procedure elettorali (annuncio).**

## Presentazione delle liste



**Il numero dei candidati per ciascuna lista non può superare di oltre un terzo gli eleggibili**

### **FIRME PER PRESENTAZIONE**

- Amministrazione fino a 2.000 dipendenti:  
Numero firme non inferiore al 2% dei dipendenti
- Amministrazione oltre 2.000 dipendenti:  
Numero di firme non inferiore al 1% dei dipendenti  
o comunque non oltre a 200 firme

Ogni lavoratore può firmare una sola lista

**Anche i candidati possono firmare**



# Commissione elettorale

Entro 10 gg  
dall'annuncio  
della elezione  
della RSU

## Costituzione della Commissione

Le associazioni sindacali presentatrici  
di liste indicano un componente

I membri espletano il  
proprio compito in orario  
di servizio  
(Circ. ARAN 3.11.98)

**I componenti  
NON  
possono candidarsi**

## Compiti della Commissione Elettorale *(in ordine cronologico)*

- elezione del Presidente;
- acquisizione dalla struttura amministrativa interessata dell'elenco generale degli elettori;
- ricevimento delle liste elettorali;
- verifica delle liste e delle candidature presentate e decisione circa l'ammissibilità delle stesse;
- esame dei ricorsi in materia di ammissibilità di liste e candidature;
- definizione dei seggi con l'attribuzione dei relativi elettori;
- distribuzione del materiale necessario allo svolgimento delle elezioni ;
- predisposizione degli elenchi degli aventi diritto al voto per ciascun seggio;
- nomina dei presidenti di seggio e degli scrutatori;
- organizzazione e gestione delle operazioni di scrutinio;
- raccolta dei dati elettorali parziali dei singoli seggi e riepilogo dei risultati;
- compilazione dei verbali;
- comunicazione dei risultati ai lavoratori, all'amministrazione e alle organizzazioni sindacali presentatrici di lista;
- esame degli eventuali ricorsi e proclamazione degli eletti;
- trasmissione dei verbali e degli atti all'amministrazione per la debita conservazione e la trasmissione all'ARAN
- Pubblicizzazione ai lavoratori delle liste ammesse al voto, almeno 8 gg. antecedenti la votazione.



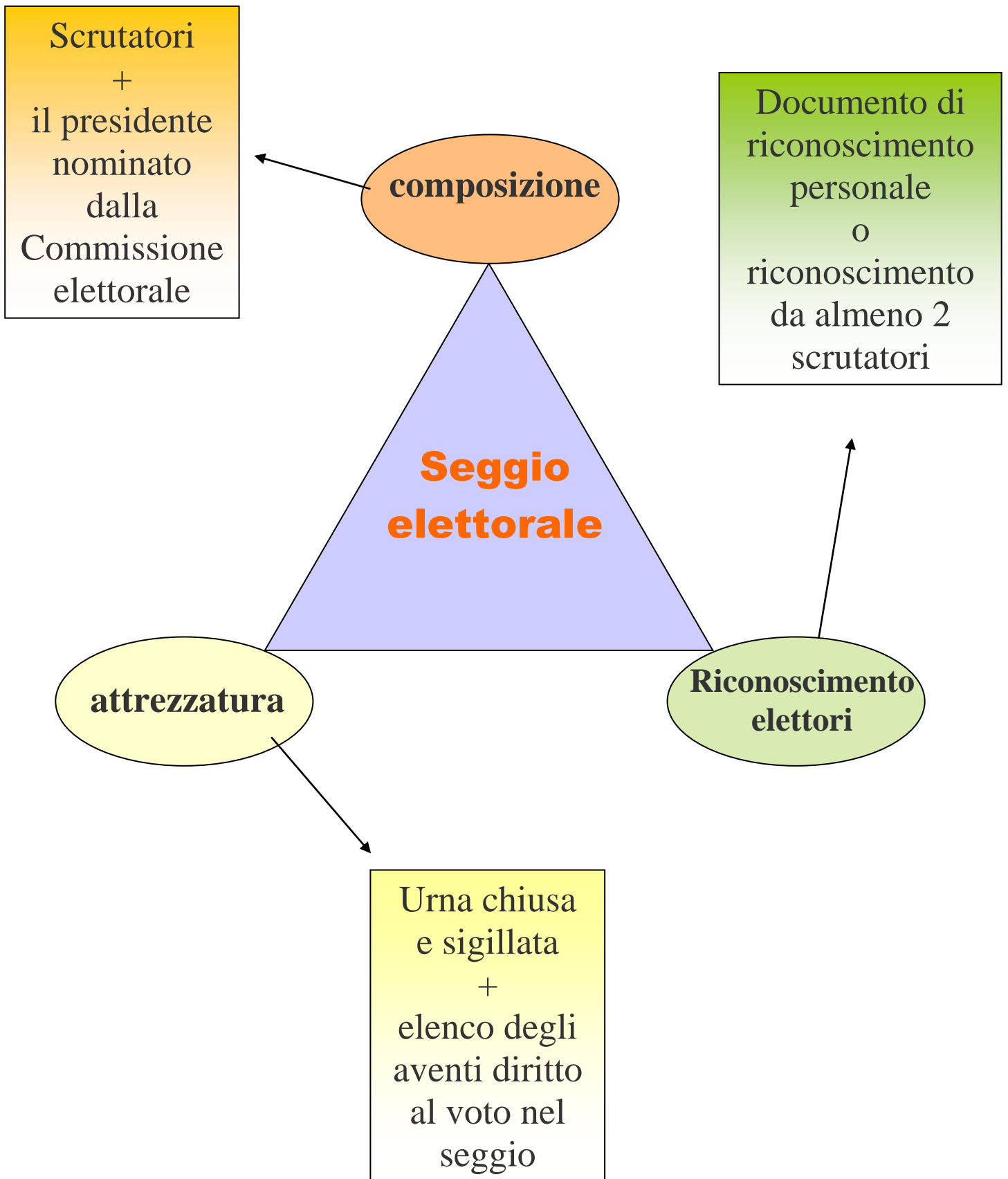
## SCRUTATORI

**I presentatori di lista,  
non oltre 48 ore dall'inizio delle  
votazioni,  
possono designare uno  
scrutatore tra i lavoratori non  
candidati  
per ogni seggio elettorale**



**Il voto è segreto**

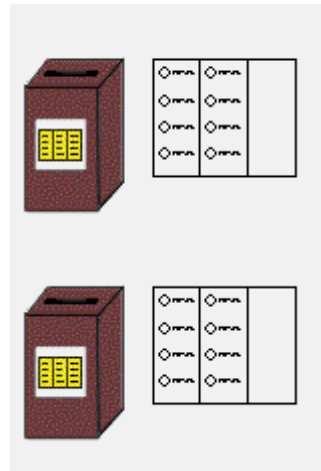
Non può essere espresso  
né per lettera né per interposta persona





# Operazioni di scrutinio

**6 marzo 2015**



**Inizio operazioni scrutinio**

**Consegna  
dei verbali  
alla Commissione  
elettorale**




**Operazioni  
riepilogative**

# SCHEDA ELETTORALE

**VOTO DI LISTA  
ESPRESSO  
MEDIANTE  
CROCETTA SULLA  
INTESTAZIONE  
DELLA LISTA**

**SCHEDA  
UNICA**

LISTA I	 CONFESAL Fed. SNALS Università CISAPUNI	Candidato ROSSI <del>Candidato BIANCHI</del> Candidato VERDI Candidato GIALLI
LISTA II	CGIL	
LISTA III	CISL	
LISTA IV	UIL	

**FIRMATA DA  
ALMENO  
3 COMPONENTI  
DEL SEGGIO**

**CONSEGNATA DA  
UN  
COMPONENTE DEL  
SEGGIO**

**NOTA BENE:  
LE LISTE SONO DISPOSTE IN ORDINE DI PRESENTAZIONE  
E CON PARI EVIDENZA**

**IN CASO DI PRESENTAZIONE CONTEMPORANEA SI PROCEDERA' AL SORTEGGIO**

# PREFERENZE



**L'indicazione di un numero superiore di preferenze vale solo come voto di lista**

**Il voto apposto a più liste rende nulla la scheda**

**Nel caso di voto apposto ad una lista e di preferenze date a più liste, si considera valido il voto di lista e sono nulli i voti di preferenza**